



Eftirlaunasjóður F.Í.A.

Ársreikningur

2009

Eftirlaunasjóður F.Í.A.
Hafnarstræti 5
155 Reykjavík
Kt. 650376-0809

Eftirlaunasjóður F.Í.A.

Ársreikningur

2009

Efnisyfirlit

Áritun endurskoðenda	2
Skýrsla stjórnar og áritun	3-4
Yfirlit um breytingu á hreinni eign til greiðslu lífeyris	5
Efnahagsreikningur	6
Yfirlit um sjóðstreymi	7
Skýringar	8-15

Áritun óháðs endurskoðanda

Til stjórnar og sjóðfélaga í Eftirlaunasjóði F.Í.A.

Við höfum endurskoðað meðfylgjandi ársreikning Eftirlaunasjóðs F.Í.A. fyrir árið 2009. Ársreikningurinn hefur að geyma skýrslu stjórnar, yfirlit um breytingu á hreinni eign til greiðslu lífeyris, efnahagsreikning, sjóðstreymi, upplýsingar um mikilvægar reikningsskilaaðferðir og aðrar skýringar.

Ábyrgð stjórnenda á ársreikningnum

Stjórnendur eru ábyrgir fyrir gerð og framsetningu ársreikningsins í samræmi við lög og settar reglur um ársreikninga lífeyrissjóða. Samkvæmt því ber þeim að skipuleggja, innleiða og viðhalda innra eftirliti sem varðar gerð og framsetningu ársreiknings, þannig að hann sé í meginatriðum án verulegra annmarka, hvort sem er vegna sviksemi eða mistaka. Ábyrgð stjórnenda nær einnig til þess að beitt sé viðeigandi reikningsskilaaðferðum og reikningshaldslegu máti miðað við aðstæður.

Ábyrgð endurskoðanda

Ábyrgð okkar felst í því álitum sem við látum í ljós á ársreikningnum á grundvelli endurskoðunarinnar. Endurskoðað var í samræmi við alþjóðlega endurskoðunarstaðla. Samkvæmt þeim ber okkur að fara eftir settum sidareglum, skipuleggja og haga endurskoðuninni þannig að nægjanleg víska fái um að ársreikningurinn sé án verulegra annmarka.

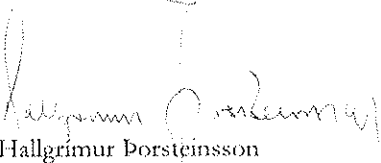
Endurskoðunin felur í sér aðgerðir til staðfestingar á fjárhæðum og skýringum í ársreikningnum. Val endurskoðunaradgerða byggir á faglegu mati endurskoðandans, meðal annars á þeirri hættu að verulegir annmarkar séu á ársreikningnum, hvort sem er af völdum sviksemi eða mistaka. Við áhættumatid er tekið tillit til þess innra eftirlits eftirlaunasjóðsins sem varðar gerð og framsetningu ársreikningsins, til þess að skipuleggja viðeigandi endurskoðunaradgerðir, en ekki til þess að gefa álit á virkni innra eftirlits sjóðsins. Endurskoðun felur einnig í sér mat á þeim reikningsskilaaðferðum og matsaðferðum sem stjórnendur nota við gerð ársreikningsins sem og mat á framsetningu hans í heild.

Við teljum að við endurskoðunina höfum við aflað nægilegra og viðeigandi gagna til að byggja álit okkar á.

Álit

Það er álit okkar að ársreikningurinn gefi glögga mynd af afkomu sjóðsins á árinu 2009, efnahag hans 31. desember 2009 og breytingu á handbæru fé á árinu 2009, í samræmi við lög og settar reglur um ársreikninga lífeyrissjóða.

Kópavogi, 27. apríl 2010


Hallgrímur Þorsteinsson
endurskoðandi

Skýrsla stjórnar

Við gerð þessa ársreiknings var í meginatriðum fylgt sömu reikningsskilaaðferðum og undanfarin ár.

Alls greiddu 535 sjóðfélagar hjá 13 launagreiðendum iðgjöld til sjóðsins á árinu. Iðgjöld námu alls kr. 835,0 milljónum sem er 11,1% lækkun frá fyrra ári, en þá voru iðgjöldin kr.938,8 milljónir.

Lífeyrisgreiðslur sjóðsins á árinu námu alls kr. 673,2 milljónum sem svarar til 15,5% hækkunar frá fyrra ári. Lífeyrisþegar voru að meðaltali 137. Á árinu fengu að meðaltali 92 greidd eftirlaun, 23 makalífeyri, 9 örorkulífeyri og 13 barnalífeyri.

Eftirlaunastjórnir er þátttakandi í samstarfi þriggja lífeyrissjóða um skiptingu örorkuáhættu sbr. 21. gr. laga nr. 129/1997, um skyldutryggingu lífeyrisréttinda og starfsemi lífeyrissjóða.

Engir starfsmenn voru hjá sjóðnum á árinu 2009. NBI hf. annaðist rekstur hans og er framkvæmdarstjóri sjóðsins starfsmaður bankans.

Þann 17. mars 2009 var sjóðinum skipaður umsjónaraðili af Fjármálaráðuneytinu vegna rannsóknar Sérstaks saksóknara meintum brotum sjóðsins á lögum nr. 129/1997 um lífeyrissjóði. Stjórn og framkvæmdastjóri sjóðsins vék frá störfum á meðan umsjónaraðili starfaði. Sjóðinum var skilað aftur til réttkjörinnar stjórnar og framkvæmdastjóra þann 10. júní 2009, án athugasemda. Engin niðurstaða er komin í rannsókn Sérstaks saksóknara, engar kærur hafa verið birtar og engin stjórnarmaður eða framkvæmdastjóri hefur stöðu grunaðs í málinu. Kostnaður sjóðsins vegna skipun umsjónaraðila var 2.461 þús kr á árinu.

Hrein eign sjóðsins til greiðslu lífeyris nam kr. 15.267 millj. í árslok 2009. Á árinu hækkaði hún um kr. 1.501 millj. eða um 10,9%. Hrein raunávöxtun á eignum lífeyrissjóðsins miðað við vísitölu neysluverðs var jákvæð um 0,96%.

Samkvæmt útreikningum tryggingastærðfræðings á áunnum réttindum sjóðfélaga í árslok námu lífeyrisskuldbindingar sjóðsins kr. 32.243 millj. miðað við 3,5% vexti. Séu eignir sjóðsins metnar með sama hætti að viðbættum framtíðariðgjöldum nema þær kr. 27.865 millj. kr. eða sem nemur 13,6% lægri fjárhæð en skuldbindingar sjóðsins.

Ef meira en 10% munur er á milli eignaliða og lífeyrisskuldbindinga eftir tryggingafræðilega úttekt er lífeyrissjóði skylt samkvæmt lögum nr. 129/1997 að gera nauðsynlegar breytingar á samþykktum sínum til þess að rétta stöðu sjóðsins. Tímabundið undanþágúakvæði er nú í lögum nr. 129/1997 um að sá munur megi vera 15%. Ekki er réttlæt看legt gagnvart sjóðfélögum sem eiga áunnin réttindi í sjóðinum að viðvarandi halli sé milli eigna og skuldbindinga. Stjórn sjóðsins mun því leggja fram á ársfundi sjóðsins, að fenginni tillögu tryggingastærðfræðings, að lífeyrisréttindi sjóðfélaga verði lækkuð.


Ávöxtun ársins 2009 náði ekki 3,5% lágmarksraunávöxtun vegna skuldbindinga sjóðsins. Ávöxtunina má rekja til niðurfærslu skuldbréfa fyrirtækja og banka í eigu sjóðsins. Niðurfærslur einstakra skuldbréfa og gengistap vegna fyrirtækjaskuldabréfasjóðs var samtals 458,8 milljónir á árinu, eða 3,0 % af hreinni eign sjóðsins um áramót.

Áritun stjórnar

Stjórn og framkvæmdastjóri Eftirlaunastjóðs FÍA staðfestir hér með ársreikning sjóðsins fyrir árið 2009 með undirritun sinni.

Reykjavík, 27. apríl 2010


Stjórn



Magnús Br. Johannsson, formaður



Baldur Bjarnason



Hlynur Elísson



Guðmundur Pálsson



Kristján Egilsson

Framkvæmdastjóri



Hildur Kristinsson

Yfirlit um breytingu á hreinni eign til greiðslu lífeyris árið 2009

	Skýr.	2009	2008
Iðgjöld			
Iðgjöld sjóðfélaga		168.303.087	188.262.257
Iðgjöld launagreiðenda		666.691.347	750.494.943
		<u>834.994.434</u>	<u>938.757.200</u>
Lífeyrir			
Lífeyrir	3	673.228.273	582.725.746
Annar beinn kostnaður vegna örorku		87.000	87.000
		<u>673.315.273</u>	<u>582.812.746</u>
Fjárfestingartekjur			
Tekjur af eignarhlutum		892.858	(94.760.334)
Vaxtatekjur og gengismunur	4	1.555.828.458	314.765.428
Breytingar á niðurfærslu eigna	11	(199.237.702)	(2.398.343.967)
		<u>1.357.483.614</u>	<u>(2.178.338.873)</u>
Fjárfestingargjöld			
Skrifstofu- og stjórnunarkostnaður		6.472.915	6.809.595
Vaxtagjöld		41.001	55.443
		<u>6.513.916</u>	<u>6.865.038</u>
Rekstrarkostnaður			
Skrifstofu- og stjórnunarkostnaður		11.944.742	12.331.279
		<u>11.944.742</u>	<u>12.331.279</u>
Hækkun (lækkun) á hreinni eign á árinu		1.500.704.117	(1.841.590.736)
Hrein eign frá fyrra ári		13.765.965.981	15.607.556.717
Hrein eign í árslok til greiðslu lífeyris		<u>15.266.670.098</u>	<u>13.765.965.981</u>

Efnahagsreikningur 31. desember 2009

Eignir	Skýr.	31.12.2009	31.12.2008
Fjárfestingar			
Húseignir og lóðir	2,6	16.530.082	16.867.431
		<u>16.530.082</u>	<u>16.867.431</u>
Aðrar fjárfestingar			
	2, 7-12		
Verðbréf með breytilegum tekjum		3.021.626.500	5.084.566.438
Verðbréf með föstum tekjum		5.392.714.301	1.831.921.659
Veðlán		2.632.090.981	2.463.630.446
Bundin innlán hjá lánastofnunum		3.914.587.420	3.870.081.424
		<u>14.961.019.202</u>	<u>13.250.199.967</u>
Fjárfestingar		<u>14.977.549.284</u>	<u>13.267.067.398</u>
Kröfur			
Kröfur á launagreiðendur	2	65.209.438	88.912.825
Aðrar kröfur	16	68.421.108	469.520.178
		<u>133.630.546</u>	<u>558.433.003</u>
Aðrar eignir			
Sjóður og veltúinnlán		172.335.821	221.110.474
		<u>172.335.821</u>	<u>221.110.474</u>
Eignir		<u>15.283.515.651</u>	<u>14.046.610.875</u>
Skuldir			
Viðskiptaskuldir			
Aðrar skuldir	17	15.859.247	280.156.805
		<u>15.859.247</u>	<u>280.156.805</u>
Áfallinn kostnaður og fyrirframinnheimtar tekjur			
Áfallinn kostnaður		986.306	488.089
		<u>986.306</u>	<u>488.089</u>
Skuldir		<u>16.845.553</u>	<u>280.644.894</u>
Hrein eign til greiðslu lífeyris alls		<u>15.266.670.098</u>	<u>13.765.965.981</u>

Yfirlit um sjóðstreymi ársins 2009

	Skýr.	2009	2008
Inngreiðslur			
Iðgjöld		834.994.434	938.757.200
Fjárfestingartekjur		833.217.502	503.381.582
Afborganir verðbréfa		375.201.454	952.606.081
Seld verðbréf með breytilegum tekjum		4.302.960.189	12.085.577.160
Seld verðbréf með föstum tekjum		641.711.410	1.566.149.217
Aðrar inngreiðslur		8.361.372	(14.890.317)
		<u>6.996.446.361</u>	<u>16.031.580.923</u>
Útgreiðslur			
Lífeyrir		670.475.134	583.714.247
Fjárfestingargjöld		41.001	55.443
Rekstrarkostnaður án afskrifta		17.121.420	31.892.665
		<u>687.637.555</u>	<u>615.662.355</u>
Ráðstöfunarfé til kaupa á verðbréfum og annarri fjárfestingu			
		<u>6.308.808.806</u>	<u>15.415.918.568</u>
Kaup á verðbréfum og önnur fjárfesting			
Kaup á verðbréfum með breytilegum tekjum		1.656.876.971	9.686.593.402
Kaup á verðbréfum með föstum tekjum		4.495.200.492	1.334.472.725
Ný veðlán og útlán		161.000.000	337.279.269
Bundin innlán		44.505.996	3.870.081.424
		<u>6.357.583.459</u>	<u>15.228.426.820</u>
(Lækkun) hækkun á sjóði og veltünnlánnum		(48.774.653)	187.491.748
Sjóður og veltünnlán í ársbyrjun		<u>221.110.474</u>	<u>33.618.726</u>
Sjóður og veltünnlán í árslok		<u>172.335.821</u>	<u>221.110.474</u>

Skýringar

1. Starfsemi

Eftirlaunasjóður F.Í.A. starfar samkvæmt lögum um skyldutryggingu lífeyrisréttinda og starfsemi lífeyrissjóða nr. 129/1997 og hefur til þess fullgilt starfsleyfi. Meginstarfsemi sjóðsins felst í rekstri samtryggingasjóðs. Sjóðurinn er aðili að "Samkomulagi um skiptingu örorkuáhættu lífeyrissjóða" sem NBI hf. hefur umsjón með. Tilgangur þessa samkomulags er að uppfylla ákvæði framangreindra laga um áhættudreifingu hjá sjóðnum þar sem fjöldi sjóðfélaga nær ekki tilskyldum fjölda sem skal að lágmarki vera 800 samkvæmt lögum.

Lífeyrisréttindi

Með iðgjaldgreiðslum til öflunar lífeyrisréttinda í sameign ávinnur sjóðfélagi sér og maka sínum og börnum eftir því sem við á, rétt til eilífeyris, örorkulífeyris og maka- og barnalífeyris. Réttur til töku eilífeyris hefst þegar sjóðfélagi er orðinn 65 ára. Sjóðfélagi á rétt á örorkulífeyri ef hann verður fyrir orkutapi sem metið er 50% eða meira. Andist sjóðfélagi, eiga eftirlifandi maki og börn rétt á lífeyri úr sjóðnum. Í samþykktum sjóðsins er kveðið nánar á um ávinnslu réttinda en hún var óháð aldri fram til ársloka 2008 en frá og með 1. janúar 2009 er hún aldurstengd.

Eftirlaunasjóðurinn ábyrgist lífeyrisskuldbindingar sínar með eignum sínum. Árlega er gerð tryggingafræðileg úttekt á stöðu sjóðsins og getur hún hafi áhrif á lífeyrissréttindi, því sjóðnum er skylt að auka eða skerða lífeyrissréttindi sjóðfélaga fari munur milli eigna og lífeyrisskuldbindinga sjóðsins fram yfir tiltekin mörk.

Samtrygging

Lífeyrissjóðurinn veitir viðtöku iðgjaldi til greiðslu lífeyris vegna elli til æviloka, örorku eða andláts samkvæmt nánari ákvæðum laganna. Skylduaðild er að lífeyrissjóðnum og er kveðið á um iðgjald til sjóðsins í kjarasamningum F.Í.A. Þeir einir hafa aðild að þessum sjóði sem eru félagsmenn í Félagi íslenskra atvinnuflugmanna. Launamönnum þessa félags ber að greiða 4% af heildarlaunum sínum til þessa sjóðs á móti 16% framlagi atvinnurekenda eða samtals 20% sem kallast lágmarksíðgjald og skulu þau renna til samtryggingardeildar sjóðsins. Sjóðfélagar hafa þó heimild til þess að rádstafa allt að 8% af heildariðgjaldi sínu til séreignarsjóðs að eigin vali.

Fjárvarsla

NBI hf. sér um vörslu og ávöxtun verðbréfasafns sjóðsins.

Starfræksla sjóðsins

NBI hf. annast starfrækslu lífeyrissjóðsins samkvæmt rekstrarsamningi milli sjóðsins og bankans.

Grundvöllur reikningsskilanna

Ársreikningurinn er í samræmi við lög um skyldutryggingu lífeyrisréttinda og starfsemi lífeyrissjóða og reglur um ársreikninga lífeyrissjóða. Við gerð ársreikningsins er í öllum meginatriðum fylgt sömu reikningsskilaaðferðum og á fyrra ári.

Gjaldmiðlar og vísitölur

Eignir og skuldir sem bundnar eru vísitölu eða gengi erlendra gjaldmiðla eru færðar upp miðað við verðlag eða gengi í árslok.

Skýringar

2. Reikningsskiðaðferðir (framhald)

Áhættustjórnun

Samkvæmt lögum um gjaldeyrishöft er sjóðinum óheimt að verja erlenda gjaldeyrissáhattu sína með notkun afleiða. Fjárfestingar sjóðsins í verðbréfum í erlendum gjaldmiðlum námu í árslok 2009 1.888 millj. kr. og ber sjóðurinn því gjaldeyrissáhattu sem þeirri upphæð nemur. Ef íslenska krónan styrkist um 10% gagnvart erlendum gjaldmiðlum munu eignir sjóðsins, að öðru óbreyttu, lækka um 188 millj. kr.

Skráning iðgjalda

Iðgjöld eru tekjufærð þegar iðgjaldaskilgreinar berast sjóðnum. Óinnheimt iðgjöld í árslok að fjárhæð kr. 66,1 milljónir eru eignfærð sem kröfur á launagreiðendur í efnahagsreikningi að frádræginni niðurfærslu að fjárhæð kr. 926 þús. Við mat iðgjaldakrafna er stuðst við gögn sem fyrir liggja um skil eftir lok reikningstímabils.

Lífeyrir

Lífeyrir er gjaldfærður þegar hann er greiddur til lífeyrisþega.

Skráning tekna

Undir tekjur af eignarhlutum fellur arður af hlutabréfum, söluhagnadur og óinnleystur gengismunur af hlutabréfum, bæði vegna breytinga á gengi bréfanna og gengi íslensku krónunnar.

Undir vaxtatekjur og gengismun falla vaxtatekjur af verðbréfum með föstum tekjum, veðlánum, auk vaxtatekna af iðgjöldum og bankainnstæðum. Þá fellur undir þennan lið gengismunur af verðbréfum með föstum tekjum í erlendum gjaldmiðlum og breytingar á gengi innlendra og erlendra hlutdeildarskírteina.

Rekstrarkostnaður

Rekstrarkostnaði sjóðsins er skipt á fjárfestingargjöld og rekstrarkostnað eftir því hvort um er að ræða kostnað við eignaumsýslu eða annan rekstur sjóðsins.

Verðbréf

Verðbréfacign sjóðsins skiptist í verðbréf með breytilegum tekjum, verðbréf með föstum tekjum, og veðlán. Skilgreiningar á framangreindri flokkun ásamt matsaðferðum sem beitt er við hvem lið fjárfestinga eru eftirfarandi:

Verðbréf með breytilegum tekjum eru framseljanleg verðbréf svo sem hlutabréf, hlutdeildarskírteini og önnur slík verðbréf með breytilegum tekjum eða verðbréf sem háð eru afkomu útgefanda. Þau verðbréf með breytilegum tekjum sem skráð eru á skipulegum verðbréfamarkaði eru eignfærð á markaðsverði í árslok, en það telst vera verðið á síðasta skráningardegi ársins. Óskráð bréf eru metin á kaupverði eða áætluðu markaðsverði hvort sem lægra er.

Verðbréf með föstum tekjum eru framseljanleg skuldabréf og önnur verðbréf með föstum tekjum sem gefin eru út af lánastofnunum, opinberum aðilum eða öðrum félögum. Hér er átt við bréf sem t.d. eru bundin við vísitölu eða gengi gjaldmiðla hvort sem vextir eru fastir eða hafa tiltekna vaxtavíðmiðun. Verðbréf með föstum tekjum eru færð til eignar miðað við ávöxtunarkröfu þeirra á kaupdegi. Afleiðutengd skuldabréf eru færð til eignar á markaðsverði. Skuldabréf fyrirtækja og lánastofnana eru niðurfærð samkvæmt mati um 137,0 milljónum í ársreikningi.

Veðlán eru útlán til sjóðfélaga sem veitt eru gegn veði í fasteignum. Sjóðfélagabréf eru færð til eignar með áföllnum vöxtum miðað við vaxtakjör þeirra.

Vegna þeirrar áhættu sem tengd er verðbréfacign eru verðbréf færð niður í ársreikningnum. Hér er ekki um endanlega afskrift að ræða, heldur er myndlaður mótreikningur sem færður er til frádráttar verðbréfacign í efnahagsreikningi.

Varanlegir rekstrarfjármunir

Varanlegir rekstrarfjármunir eru færðir til eignar á kostnaðarverði að frádrægnum afskriftum. Afskriftir eru reiknaðar sem fastur árlegur hundradshluti af kostnaðarverði miðað við eignarhaldstíma á árinu að teknu tilliti til væntanlegs hrakvriðis.

Skýringar

3. Lífeyrir

Lífeyrir greinist þannig:

	2009	2008
Ellilífeyrir	556.149.254	489.188.294
Örorkulífeyrir	47.709.866	40.566.489
Makalífeyrir	57.546.022	49.543.567
Bamalífeyrir	10.204.872	7.936.110
Lífeyrir alls	671.610.014	587.234.460
Framlag Uppbótarsjóðs F.Í.A.	0	(968.423)
Framlag upp í örorkulífeyri skv. örorkusamkomulagi lífeyrissjóða	1.618.259	(3.540.291)
	673.228.273	582.725.746

4. Vaxtatekjur og gengismunur

Vaxtatekjur og gengismunur greinast þannig:

	2009	2008
Vaxtatekjur og verðbætur af bankainnstæðum og skammtímakröfum	552.782.807	186.464.489
Vanskilavextir af íðgjöldum	3.563.990	3.400.627
Vaxtatekjur af verðbréfum	299.610.117	196.264.653
Verðbætur og gengismunur af verðbréfum	712.998.132	(37.288.203)
Vanskilagiöld af innheimtubrúfum	1.552.231	1.712.706
Gengismunur framvirkra samninga og gjaldleysisreikninga	(14.678.819)	(35.788.844)
	1.555.828.458	314.765.428

5. Rekstrargjöld

Laun og tengd gjöld greinast þannig:

	2009	2008
Stjórnarlaun	5.022.608	6.464.730
Bifreiðastyrkir	1.138.088	1.609.478
Launatengd gjöld	765.070	974.764
	6.925.766	9.048.972

Hjá lífeyrissjóðnum starfar enginn starfsmaður en samkvæmt rekstrarsamningi milli sjóðsins og NBI hf. annast bankinn starfrásklu sjóðsins.

Heildarlaun, hlunnindi og þóknanir til stjórnar sjóðsins sundurliðast þannig:

	2009
Ömólfur Jónsson, stjórnarformaður.....	1.405.327
Magnús Br. Jóhannsson	1.053.985
Baldur Þór Bjarnason	1.053.985
Guðmundur Pálsson	505.913
Hlynur Elísson.....	505.913
Magnús Friðriksson	70.675
Helgi Sigurður Skúlason.....	42.405
Þorgeir Jónsson.....	42.405

Skýringar

5. Rekstrargjöld (framhald)

Bóknun til endurskoðenda sundurliðast þannig:

	2009	2008
Endurskoðun ársreiknings.....	1.656.751	712.500
Gerð ársreiknings	825.596	355.054
	<u>2.482.347</u>	<u>1.067.554</u>

6. Varanlegir rekstrarfjármunir

Varanlegir rekstrarfjármunir greinast þannig:

	Fasteignir
Stofnverð í ársbyrjun.....	18.008.717
Afskrifað áður	(1.141.286)
Bókfært verð í ársbyrjun.....	16.867.431
Víðbót á árinu.....	0
Afskrifað á árinu	(337.349)
Bókfært verð í árslok.....	<u>16.530.082</u>
Afskriftarhlutföll	2%

Fasteignamat og váttryggingamat eigna lífeyrissjóðsins í árslok greinist þannig:

	Fasteignamat	Váttrygginga- mat	Bókfært verð
Hlíðasmári 8, 20% eignarhlutur.....	9.630.000	14.440.000	16.530.082
Hlíðasmári 8, lóð 20%.....	1.348.000		
	<u>10.978.000</u>	<u>14.440.000</u>	<u>16.530.082</u>

7. Verðbréf með breytilegum tekjum

Verðbréf með breytilegum tekjum greinast þannig:

	2009	2008
Eignarhlutar í innlendum hlutafélögum	26.541.425	2.880.776
Hlutdeildarskírteini í innlendum fjárfestingar- og verðbréfasjóðum	1.873.974.096	4.350.511.320
Hlutdeildarskírteini í erlendum fjárfestingar- og verðbréfasjóðum	1.121.110.979	731.174.340
	<u>3.021.626.500</u>	<u>5.084.566.436</u>

Eignarhlutar í innlendum félögum greinast þannig:

	Hlutdeild	Nafnverð	Bókfært verð
Skráð félög:			
Marel Food Systems hf.	Óveruleg	17.294	10.591.000
			<u>10.591.000</u>
Óskráð félög:			
Eignarhaldsfélag lífeyrissjóða	Óveruleg	67.668	67.668
Eimskipafélag Íslands.....	Óveruleg	5.636	8.464.674
Rekstrarfélag Framtakssjóða Íslands gp ehf.....	Óveruleg	55.930	55.930
Stoðir hf.....	Óveruleg	7.362.154	7.362.154
Eignarhlutar í innlendum félögum alls.....			<u>26.541.426</u>
Hlutabréfacign alls			<u>26.541.426</u>

Skýringar

7. Verðbréf með breytilegum tekjum (framhald)

Hlutdeildarskírteini greinast þannig:

Innlendir sjóðir:	2009	2008
Sjóðir með hlutabréfum	168.227.075	111.579.384
Sjóðir með skuldabréfum	1.705.747.020	4.238.931.936
	<u>1.873.974.095</u>	<u>4.350.511.320</u>
Erlendir sjóðir:		
Sjóðir með hlutabréfum	985.673.098	731.174.340
Sjóðir með skuldabréfum	135.437.881	0
	<u>1.121.110.979</u>	<u>731.174.340</u>
Hlutdeildarskírteini alls	<u>2.995.085.074</u>	<u>5.081.685.660</u>

Innlendir sjóðir sundurliðast þannig:

Innlendir verðbréfasjóðir með hlutabréfum:

Landsbanki Nordic 40, óskráð.....	EUR	117.336.862
Landsbanki Global Equity, óskráð.....		50.890.213
		<u>168.227.075</u>

Innlendir verðbréfasjóðir með skuldabréfum:

Markaðsbréf stutt.....		0
Markaðsbréf meðal.....		225.173.312
Markaðsbréf löng.....		225.608.479
Fyrirtækjabréf L.I.....		456.168.591
Reiðubréf, ríkistryggt.....		203.466.135
		<u>1.110.416.517</u>

Aðrir innlendir sjóðir með skuldabréfum:

Landsbanki Diversified Yield Fund, óskráð		2.614.262
		<u>2.614.262</u>

Óhefðbundnar fjárfestingar í innlendum sjóðum, óskráðar:

Landsbanki Currency Fund		1.577.052
Landsbanki Absolute Return Strategies	USD	76.675.185
Landsbanki Mezzanine Fund	GBP	13.566.007
Landsbanki Mezzanine Fund II	GBP	429.452.558
Landsbanki Private Equity II	EUR	71.445.439
		<u>592.716.241</u>
		<u>1.705.747.020</u>

Erlendir sjóðir sundurliðast þannig:

Erlendir sjóðir með hlutabréfum:

Jupiter Global Equity Fund.....	EUR	680.829.867
Jupiter European Equity Fund.....	EUR	304.843.231
		<u>985.673.098</u>

Erlendir sjóðir með skuldabréfum:

SPIR Barclays Capital 1-3 month.....	USD	135.437.881
		<u>135.437.881</u>

Hlutdeildarskírteini og aðrir sjóðir alls		<u>2.995.085.074</u>
---	--	----------------------

Skýringar

8. Verðbréf með föstum tekjum

Verðbréf með föstum tekjum greinast þannig:

	Skráð	Óskráð	Samtals
Skuldabréf með ríkisábyrgð			
Skuldabréf Í húsnæðisstofnunar	8.837.152		8.837.152
Íbúðabréf	2.872.468.519		2.872.468.519
Stofnlánadeild Landbúnaðarins.....	14.881.872	4.896.655	19.778.527
Ríkisvísill	146.822.908		146.822.908
Ríkisbréf.....	1.065.556.582		1.065.556.582
	<u>4.108.567.033</u>	<u>4.896.655</u>	<u>4.113.463.688</u>
Skuldabréf sveitarfélaga	365.947.230	9.468.676	375.415.906
Skuldabréf lánastofnana		147.915.377	147.915.377
Skuldabréf fyrirtækja	755.919.330		755.919.330
Verðbréf með föstum tekjum alls	<u>5.230.433.593</u>	<u>162.280.708</u>	<u>5.392.714.301</u>

9. Veðlán

Veðlán greinast þannig:

	2009	2008
Skuldabréf sjóðfélaga	2.516.050.174	2.379.275.201
Önnur veðlán	131.721.934	100.036.372
Niðurfærsla veðskuldabréfa	<u>(15.681.127)</u>	<u>(15.681.127)</u>
	<u>2.632.090.981</u>	<u>2.463.630.446</u>

10. Bundin innlán

Bundin innlán greinast þannig:

	2009	2008
Landsbók, sparisjóðsreikningur NBI hf.....	2.207.687.796	2.630.951.467
Innlán Arion.....	1.358.535.309	1.100.861.056
Innlán Sparisjóður í Keflavík.....	50.031.250	0
Innlán Íslandsbanki.....	250.180.208	0
Innlán Íslandsbanki vegna Straumur.....	48.152.857	138.268.901
	<u>3.914.587.420</u>	<u>3.870.081.424</u>

11. Afskriftarreikningur

Afskriftarreikningur greinist þannig:

	2009	2008
Staða í upphafi árs.....	(2.412.083.323)	(15.681.127)
Endanleg niðurfærsla innlendrar og erlendrar verðbréfacignar og viðskiptakrafna.....	2.397.909.961	0
Gjaldfærð niðurfærsla á árinu vegna verðbréfa og viðskiptakrafna.....	(199.237.702)	(2.398.343.967)
Afskrifuð viðskiptakrafa í árslok.....	<u>(1.507.760)</u>	<u>1.941.771</u>
	<u>(214.918.824)</u>	<u>(2.412.083.323)</u>

Afskriftarreikningur í árslok greinist þannig á helstu flokka verðbréfa:

Niðurfærsla verðbréfa með breytilegum tekjum.....	0
Niðurfærsla verðbréfa með föstum tekjum	(136.972.115)
Niðurfærsla veðlána.....	(15.681.127)
Niðurfærsla aðrar kröfur.....	(60.757.822)
Niðurfærsla viðskiptakrafna.....	<u>(1.507.760)</u>
	<u>(214.918.824)</u>

Skýringar

12. Skipting fjárfestinga eftir gjaldmiðlum

Fjárfestingar skiptast þannig eftir gjaldmiðlum:

	Í íslenskum krónum	Í erlendum gjaldmiðlum	Samtals
Verðbréf með breytilegum tekjum	1.192.039.470	1.829.587.030	3.021.626.500
Verðbréf með föstum tekjum	5.392.714.301		5.392.714.301
Veðlán	2.632.090.981		2.632.090.981
Þundín innlán	3.914.587.420		3.914.587.420
	<u>13.131.432.172</u>	<u>1.829.587.030</u>	<u>14.961.019.202</u>
Hlutfallsleg skipting	87,8%	12,2%	100,0%
Fjárfestingar í erlendum gjaldmiðlum skiptast þannig:			
		2009	2008
Í USD		212.113.066	266.793.780
Í EUR		1.174.455.399	857.400.324
Í GBP		443.018.565	359.594.250
		<u>1.829.587.030</u>	<u>1.483.788.354</u>

13. Markaðsverð fjárfestinga sjóðsins

Markaðsverð fjárfestinga sjóðsins er áætlað kr. 10.901 milljónir eða um kr. 145,6 milljónum lægra en bókfært verð að teknu tilliti til niðurfærslu eigna.

14. Ábyrgðir, skuldbindingar og önnur mál.

Lífeyrissjóðuninn fjárfesti í fagfjárfestisjóðum Landsvaka hf., Landsbanki Mezzanine Fund I og Landsbanki Mezzanine Fund II. Sjóðirnir tóku þátt í sambankalánnum með Landsbanka Íslands hf. og fjárfestu þannig í dreifðu lánasafni evrópskra fyrirtækja og er bókfært eign kr. 443.018.565 þann 31.12.2009. Eftir hrun Landsbanka Íslands í október 2008 telur slitastjórn bankans óvissu ríkja um eignaréttalega stöðu sjóðanna hvað varðar hlutdeild þeirra í einstökum lánnum. Bankinn hefur ekki greitt sjóðunum hlutdeild þeirra í innheimtum afborgunum og vöxtum, eins og sjóðirnir telja að ótvírætt að eigi að gera samkvæmt samningum. Samningaviðræður eru á milli Landsvaka og slitastjórnar um lausn á málinu. Lífeyrissjóðurinn hefur ekki séð ástæðu til þess að endurmeta eign sína í sjóðunum þar sem eignarréttindin er skýr að mati þeirra sem koma að málinu fyrir hönd Landsvaka og lífeyrissjóðsins.

15. Lífeyrisskuldbindingar

Tryggingafræðilegt mat á lífeyrisskuldbindingum sjóðsins:

Samkvæmt tryggingafræðilegum útreikningi nemur áfallin lífeyrisskuldbinding sjóðsins 20.781 milljónum króna í árslok 2009 miðað við 3,5% ársvexti og að teknu tilliti til áætlaðs kostnaðar við rekstur sjóðsins. Endurmetin hrein eign sjóðsins í árslok 2009 reiknast 16.262 milljónir króna eða 4.519 milljónir króna lægri.

Lífeyrisskuldbinding sjóðsins í árslok 2009 greimist þannig:

	Áfallin skuldbinding m.kr.	Framtíðar- skuldbinding m.kr.	Heildar- skuldbinding m.kr.
Eignir			
Hrein eign til greiðslu lífeyris.....	15.266.670		15.266.670
Núvirði verðbréfa, hækkun.....	1.147.038		1.147.038
Lækkun vegna fjárfestingargjalda.....	(151.826)		(151.826)
Verðmæti framtíðaragjalda	0	11.603.013	11.603.013
	<u>16.261.882</u>	<u>11.603.013</u>	<u>27.864.895</u>
Skuldbindingar			
Ellilífeyrir	15.956.506	8.534.577	24.491.083
Örorkulífeyrir	951.308	854.929	1.806.237
Makalífeyrir	3.519.162	1.625.885	5.145.047
Bamalífeyrir	220.918	299.191	520.109
Rekstrarkostnaður	132.787	147.384	280.171
	<u>20.780.681</u>	<u>11.461.966</u>	<u>32.242.647</u>
Ísignir umfram skuldbindingar	(4.518.799)	141.047	(4.377.752)
Í hlutfalli af skuldbindingum	-21,7%	1,2%	-13,6%

Skýringar

16. Aðrar kröfur

	2009	2008
Útstandandi kröfur vegna seldra verðbréfa	63.959.125	464.612.262
Viðskiptamenn v/örorkusamkomulags	1.364.529	3.380.787
Krafa á J.Í. vegna endurgreiddra sölulauna og sedilgjalda	2.874.398	1.507.760
Aðrar kröfur	223.056	19.369
	68.421.108	469.520.178

17. Aðrar skuldir

Ógreidd launatengd gjöld.....	15.088.994	14.292.531
Inneign launagreiðanda	770.253	11.314.274
Ógreidd verðbréfa kaup í árslok.....	0	242.022.000
Óafgreitt tap vegna framvirkra samninga í árslok	0	12.528.000
	15.859.247	280.156.805

18. Kennitölur

Fimm ára yfirlit um kennitölur sjóðsins

	2009	2008	2007	2006	2005
Hrein raunívöxtun	0,96%	-26,02%	1,57%	8,77%	7,44%
Nafnávöxtun	9,67%	-13,92%	7,52%	16,33%	11,89%
Meðaltal hreinnar raun- ávöxtunar sl. 5 ár	-2,38%	-1,43%	6,75%	5,61%	4,62%
Meðaltal hreinnar raun- ávöxtunar sl. 10 ár	0,65%	1,31%	5,10%	5,53%	5,32%
Hlutfallsleg skipting annarra fjárfestinga:					
Skráð verðbr. með breytli tekjum.....	3,42%	31,60%	66,55%	63,93%	61,25%
Skráð verðbr. m/ fíxstum tekjum.....	35,47%	12,10%	10,16%	12,55%	19,78%
Óskráð verðbr. með breytli tekjum	16,77%	6,78%	3,02%	7,39%	2,85%
Óskráð verðbr. með fíxstum tekjum	1,08%	1,73%	3,72%	2,27%	1,92%
Vedlán	17,59%	18,59%	16,55%	13,86%	14,21%
Bundin innlán	26,17%	29,21%	0,00%	0,00%	0,00%
Hlutfallsleg skipting annarra fjárfestinga eftir gjaldnuðlun:					
Eignir í íslenskum krónum	87,77%	88,80%	76,17%	76,93%	77,43%
Eignir í erlendum gjaldnuðlum	12,23%	11,20%	23,83%	23,07%	22,57%
Meðalföldi virkra sjóðfélaga	535	579	579	559	485
Meðalföldi lífeyrisþega	137	126	113	103	103
Hlutfallsleg skipting lífeyris:					
Elli lífeyrir	82,8%	83,30%	84,5%	84,2%	81,0%
Orðkullifeyrir	7,1%	6,90%	6,2%	6,3%	8,5%
Makalífeyrir	8,6%	8,40%	8,6%	9,0%	9,9%
Barnalífeyrir	1,5%	1,40%	0,6%	0,5%	0,6%
Fjárhagsstada skv. tryggnuafreðilegn úttekt:					
Hrein eign umifam					
heilarskuldbindingar	-13,6%	-14,9%	-0,5%	-0,9%	-3,3%
Hrein eign umifam					
ífallnar skuldbindingar	-21,7%	-27,3%	19,3%	19,2%	12,6%

Sundurliðanir

	2009	2008
Tekjur af eignarhlutum		
Arður af innlendum hlutabréfum	859.209	7.914.867
Arður af erlendum hlutabréfum og hlutdeildarskírteinum	33.649	0
Hækkun/lækkun á markaðsverði hlutabréfa	0	(102.675.201)
	<u>892.858</u>	<u>(94.760.334)</u>
Vaxtatekjur og gengismunur		
Vaxtatekjur og verðbætur af bankainnst. og skammt.kröfum	<u>552.782.807</u>	<u>186.464.489</u>
Vanskilavextir af iðgjöldum	<u>3.563.990</u>	<u>3.400.627</u>
Vextir og gengismunur af langtímakröfum:		
Vextir af verðbréfum	299.610.117	196.264.653
Verðbætur og gengismunur af verðbréfum og sjóðum	1.918.073.629	765.139.931
Gengismunur innlendrar verðbréfaeignar innleystur	(1.437.620.951)	(996.113.093)
Uppreikningur erlendrar verðbréfaeignar	(348.747.459)	(90.585.827)
Gengismunur erlendrar verðbréfaeignar innleystur	581.292.913	284.270.786
Vanskilavextir af innheimtubréfum	1.552.231	1.712.706
Gengismunur framvirkra samninga innleystur	0	(111.132.040)
Gengismunur framvirkra samninga óinnleystur	0	(12.528.000)
Gengismunur gjaldeyrisreikninga	<u>(14.678.819)</u>	<u>87.871.196</u>
	<u>999.481.661</u>	<u>124.900.312</u>
Vaxtatekjur og gengismunur alls	<u>1.555.828.458</u>	<u>314.765.428</u>
Vaxtagjöld		
Innheimtulaun til banka og önnur vaxtagjöld	35.954	42.036
Önnur vaxtagjöld	<u>5.047</u>	<u>13.407</u>
	<u>41.001</u>	<u>55.443</u>

Sundurliðanir

Skrifstofu- og stjórnunarkostnaður	2009	2008
Laun og launatengd gjöld		
Stjórnarlaun	2.682.304	1.940.244
Bifreiðastyrkir	569.044	1.609.478
Lífeyrissjóðsgjöld	184.402	516.049
Tryggingargjald	198.133	458.715
	<u>3.633.883</u>	<u>4.524.486</u>
Aðkeypt þjónusta		
Endurskoðun og reikningsskil	1.861.760	1.067.554
Tryggingafræðileg aðstoð	2.473.566	3.591.205
Lögfræðiaðstoð	1.914.585	290.629
Tölvukostnaður	41.085	73.269
	<u>6.290.996</u>	<u>5.022.657</u>
Húsnæðiskostnaður		
Annar húsnæðiskostnaður	132.251	40.366
Fyrning fasteignar sbr. skýring nr. 5.	337.349	344.233
	<u>469.600</u>	<u>384.599</u>
Annar kostnaður		
Pappír, prentun, fjölitun	17.380	531.388
Símakostnaður	467.597	741.751
Kostnaður vegna ársfundar	144.680	62.509
Árgjald til Fjármálaeftirlitsins	640.750	617.250
Árgjald til Landssamtök lífeyrissjóða	240.034	278.930
Ýmislegt	39.822	167.709
	<u>1.550.263</u>	<u>2.399.537</u>
Skrifstofu- og stjórnunarkostnaður alls	<u>11.944.742</u>	<u>12.331.279</u>
Skipting skrifstofu- og stjórnunarkostnaðar:		
Umsýsla og stjórnun vegna fjárfestinga sjóðsins:		
Laun og launatengd gjöld (1/2)	2.722.839	4.524.486
Bifreiðastyrkir	569.044	0
Endurskoðun, og önnur sérfræðiaðstoð (1/4)	620.587	355.852
Lögfræðiaðstoð (1/4)	638.195	96.876
Eftirlitsgjöld til FME (3/4)	1.922.250	1.851.750
	<u>6.472.915</u>	<u>6.828.964</u>
Hlutdeild Sjúkra- og Uppbótarsjóðs í kostnaði	0	(19.369)
	<u>6.472.915</u>	<u>6.809.595</u>